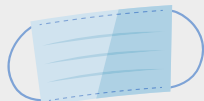


## Как использовать содержимое аптечки



### **Маска медицинская нестерильная одноразовая**

Применяйте для защиты от инфекций, которые передаются воздушно-капельным путем



### **Перчатки медицинские**

Надевайте перед началом оказания первой помощи. Поменяйте, если порвались



### **Устройство для искусственного дыхания «Рот-Устройство-Рот»**

Используйте для искусственного дыхания при проведении сердечно-легочной реанимации



### **Жгут кровоостанавливающий для остановки артериального кровотечения**

Накладывайте на плечо или бедро при сильном артериальном кровотечении выше раны максимально близко к ней, поверх одежды или тканевой подкладки



### **Бинты марлевые медицинские**

Используйте для наложения повязок на разные части тела для фиксации травмированных конечностей





## **Салфетки марлевые медицинские стерильные размером не менее 16 × 14 см**

Применяйте, чтобы закрыть раны и ожоговые поверхности

## **Ножницы**

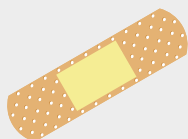


Применяйте, чтобы разрезать одежду для доступа к ранению; чтобы отрезать бинт и лейкопластырь нужной длины, а также для вскрытия упаковок




## **Лейкопластырь фиксирующий рулонный размером не менее 2 × 500 см**

Используйте, чтобы закрыть ссадины, потертости. Для фиксации стерильных салфеток на ране, наложения окклюзионной повязки при ранении груди




## **Лейкопластырь бактерицидный размером не менее 1,9 × 7,2 см**

Закрывайте подушечкой пластыря мелкие ссадины и потертости



## **Лейкопластырь бактерицидный размером не менее 4 × 10 см**

Отрезайте ножницами кусок пластыря нужного размера и закрывайте подушечкой пластыря мелкие ссадины и потертости



## **Покрывало спасательное изотермическое размером не менее 160 × 210 см**

Закутывайте пострадавшего серебристой стороной к телу, оставляя открытым его лицо

